

Pieteikšanās apmācību programmai “Starptautiska maza mēroga mežsaimniecība 1”

Lai pieteiktos kursam, jums ir nepieciešams izveidot konts. Šeit ir instrukciju, kā to var izdarīt soli pa solim.

1. Dodieties uz šo interneta vietni www.antagning.se un meklēšanas logā ierakstiet “1TS161”.



ANTAGNING.SE

Logga in Mina val Meny

Sök utbildning på alla Sveriges universitet och högskolor

Termin: Hösten 2024

Utbildningar: T.ex. apotekare Uppsala

Sök utbildningar

Viktiga datum

Före och under antagningsperioden behöver du hålla reda på några datum. Här ser du vilka datum som gäller för olika

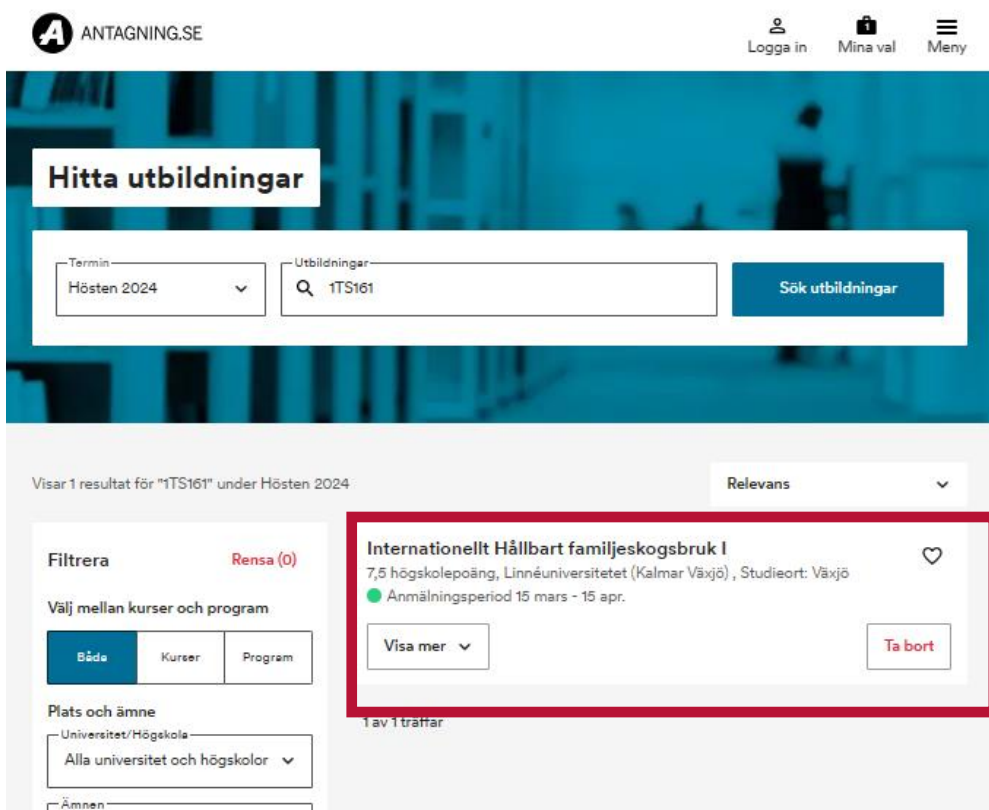
Behörighet

Här kan du läsa mer om hur dina betyg från bland annat gymnasiet, komvux och IB funkar när du ska söka en

Anmäl dig så här

Här hittar du allt du behöver veta om anmälan, prioritering, hur platserna fördelas, datum, antagningsbesked och hur

2. Spieß ”Sök utbildningar” atvērsies jauna lapa ar informāciju par apmācību programmu. Pēc tam spieß pogu ”Visa mer”.



ANTAGNING.SE

Logga in Mina val Meny

Hitta utbildningar

Termin: Hösten 2024

Utbildningar: 1TS161

Sök utbildningar

Visar 1 resultat för "1TS161" under Hösten 2024

Relevans

Filtrera Rensa (0)

Välj mellan kurser och program

Böda Kurser Program

Plats och ämne

Universitet/Högskola: Alla universitet och högskolor

Ämnen

Internationellt Hållbart familjeskogsbruk I

7,5 högskolepoäng, Linnéuniversitetet (Kalmar Växjö), Studieort: Växjö

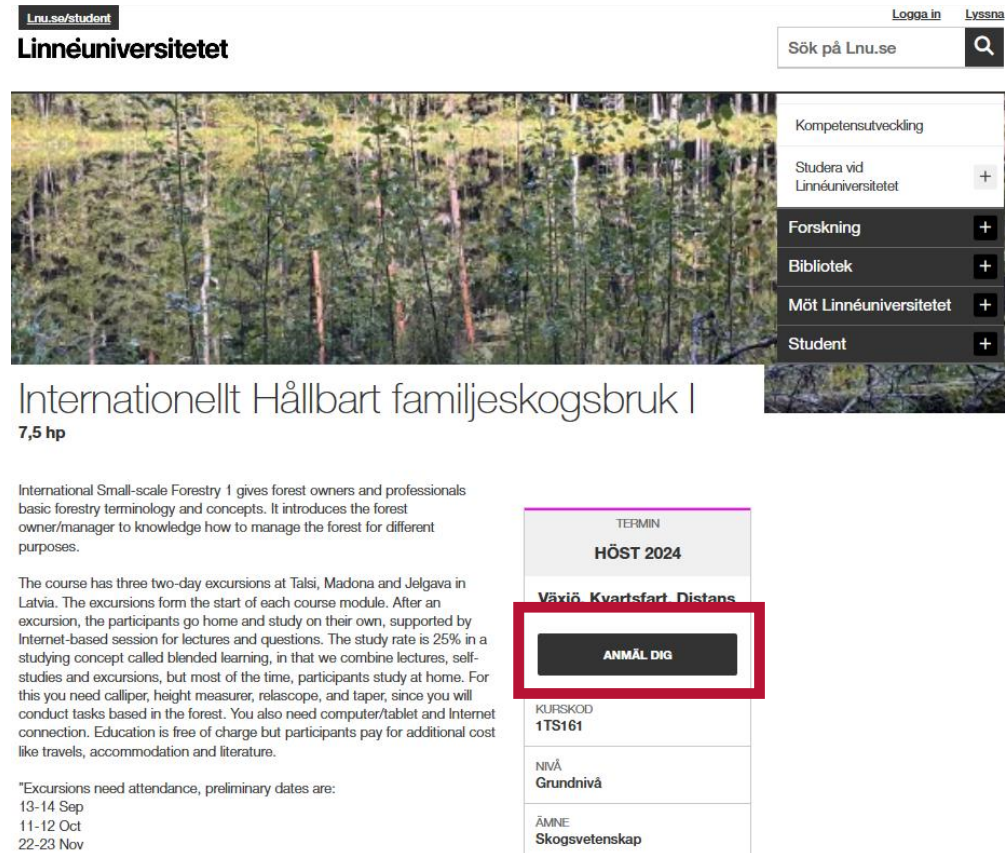
Anmälningsperiod 15 mars - 15 apr.

Visa mer

Ta bort

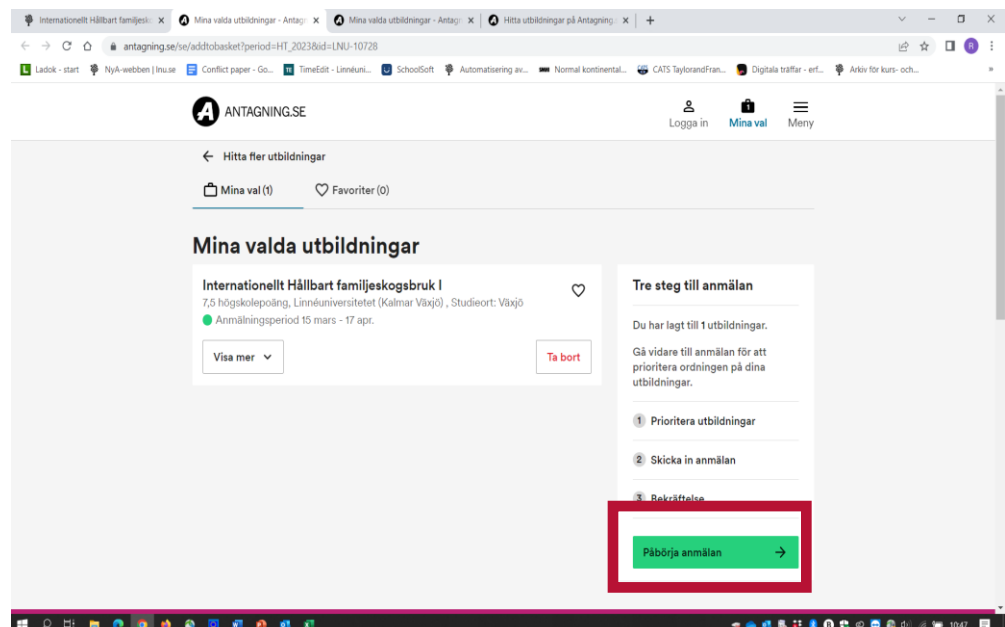
1 av 1 träffar

3. Spiest uz saites ”Linnéuniversitetet (Kalmar Växjö) - om utbildningen” atvērsies jauna lapa, kur nospieš ”Click Anmäl dig (Apply/Piekrist)”



The screenshot shows the Linnéuniversitetet website. At the top, there is a navigation bar with 'Lnu.se/student', 'Logga in', and 'Lyssna'. Below this is the university logo and a search bar. A large image of a forest is featured, with a sidebar on the right containing navigation links: 'Kompetensutveckling', 'Studera vid Linnéuniversitetet', 'Forskning', 'Bibliotek', 'Möt Linnéuniversitetet', and 'Student'. The main content area displays the course title 'Internationellt Hållbart familjeskogsbruk I' and '7,5 hp'. A text block describes the course: 'International Small-scale Forestry 1 gives forest owners and professionals basic forestry terminology and concepts. It introduces the forest owner/manager to knowledge how to manage the forest for different purposes. The course has three two-day excursions at Talsi, Madona and Jelgava in Latvia. The excursions form the start of each course module. After an excursion, the participants go home and study on their own, supported by Internet-based session for lectures and questions. The study rate is 25% in a studying concept called blended learning, in that we combine lectures, self-studies and excursions, but most of the time, participants study at home. For this you need calliper, height measurer, relascope, and taper, since you will conduct tasks based in the forest. You also need computer/tablet and Internet connection. Education is free of charge but participants pay for additional cost like travels, accommodation and literature.' Below the text, there are dates: '13-14 Sep', '11-12 Oct', and '22-23 Nov'. To the right, a course card is shown with 'TEFMIN HÖST 2024', 'Växjö, Kvartstad, Distans', and a red-bordered 'ANMÄL DIG' button. Other details include 'KURSKOD 1TS161', 'NIVÅ Grundnivå', and 'ÄMNE Skogsvetenskap'.

4. Spiest ”Påbörja anmälan (Start application/Sākt pieteikšanos)”



The screenshot shows the Antagning.se website. The browser address bar displays 'antagning.se/se/ackfobasket?period=HT_2023&id=LNU-10728'. The page header includes the Antagning.se logo, 'Logga in', 'Mina val', and 'Meny'. The main content area is titled 'Mina valda utbildningar' and shows a card for 'Internationellt Hållbart familjeskogsbruk I' with details: '7,5 högskolepoäng, Linnéuniversitetet (Kalmar Växjö), Studieort: Växjö' and 'Anmälningensperiod 15 mars - 17 apr.'. A 'Ta bort' button is visible. To the right, a 'Tre steg till anmälan' section lists: '1 Prioritera utbildningar', '2 Skicka in anmälan', and '3 Bekräftelse'. A red-bordered 'Påbörja anmälan' button is highlighted at the bottom of this section.

5. Spiest "Personnummer eller e-posts" (Login with e-mail/Pieslögtics ar e-pastu)"

https://www.antagning.se/se/login

ANTAGNING.SE

Logga in Mina val Meny

Logga in

[Så här loggar du in på Antagning.se](#)

Välj inloggningsätt

- BankID
- Freja eID
- eduID
- eIDAS
- Personnummer eller e-post**
- Studentportal

6. Ja nav konts, tad spiast "Skapa konto" (Create account/Izveidot kontu)"

ANTAGNING.SE

Logga in Mina val Meny

Logga in med personnummer eller e-post

Personnummer eller e-post
sigita.alksne@mezaipasnieki.lv

Lösenord

[Glömt lösenord](#)

Har du inget konto?

När du skapar ett konto med personnummer eller e-post så behöver du bekräfta din identitet med en engångskod som du får med posten. Det går snabbare att komma igång om du kan använda en e-legitimation som BankID.

Vill du ändå skapa ett konto så kan du göra det här:

[Skapa konto](#)

Logga in

[Avbryt](#)

7. Spiest "Nej (No/Nē)"

ANTAGNING.SE

Logga in Mina val Meny

Skapa konto

För att kunna göra en anmälan behöver du skapa ett konto. Om du redan har ett konto, [logga in](#)

Har du ett svenskt personnummer?

- Ja
- Nej**

8. Write your email with password*2 including Capital and small letters, numbers and special signs. Click Jag är inte en robot (I am not a robot).

Ierakstiet savu e-pastu un paroli (paroles izmantošanā izmantot lielos un mazos burtus, ciparus un īpašas zīmes. Spiest uz ” Jag är inte en robot / I am no a robot / Es neesmu robots”.

INTERNATIONELLT HÅLLBART FAMILJES... Skapa konto - steg 1 av 5 - Antagning.se

antagning.se/se/createaccount/email/email

Ladok - start Nykwebben | Inuse Conflict paper - Go... TimeEdit - Linnéuni... SchooSoft Automatisering av... Normal kontinental... CATS TaylorandFran... Digitala träffar - erf... Arkiv för kurs- och...

ANTAGNING.SE Logga in Mina val Meny

och lösenord

E-postadress
skogrikard@hotmail.com

Lösenord

Lösenordet måste innehålla:

- Liten bokstav
- Stor bokstav
- Sifra
- Specialtecken (.,:;:!?+/*%(){}[]**~!~!~! och mellanslag)
- Måste vara 8 och 60 tecken

Bekräfta lösenord

Revisia att du inte är en robot

Jag är inte en robot

9. A verification code is sent to your email (4 numbers), write it in the squares. Click Nästa (Next)

Uz e-pastu tiks nosūtīts verifikācijas kods(4 skaitļi), tos ierakstīt redzamos kvadrātos. Spiest “Nästa (Next/Nākamais).

INTERNATIONELLT HÅLLBART FAMILJES... Skapa konto - steg 2 av 5 - Bekräfta din e-postadress

antagning.se/se/createaccount/email/email/verify

Ladok - start Nykwebben | Inuse Conflict paper - Go... TimeEdit - Linnéuni... SchooSoft Automatisering av... Normal kontinental... CATS TaylorandFran... Digitala träffar - erf... Arkiv för kurs- och...

ANTAGNING.SE Logga in Mina val Meny

Skapa konto - steg 2 av 5

Bekräfta din e-postadress

Ett mejl med en fyraiffrig kod har skickats till skogrikard@hotmail.com

Skriv in koden

Fick du inget mejl? Skicka ny kod

Nästa

Tillbaka

10. Enter your First and Last name, year, month and day of birth, and gender (Kvinna is female, Man is male). Click Nästa (Next).

Ierakstiet savu vārdu un uzvārdu, dzimšanas gadu, mēnesi un dienu, kā arī nepieciešams norādīt dzimumu (Kvinna – sieviete, Man – vīrietis). Spiest “Nästa (Next/Nākamais).

The screenshot shows the 'Ange personliga uppgifter' form on the Antagning.se website. The form is highlighted with a red border and contains the following fields:

- Fullständigt namn:** Förnamn (text input) and Efternamn (text input).
- Födelsedatum:** År (dropdown), Månad (dropdown), and Dag (dropdown).
- Juridiskt kön:** Kvinna (radio button) and Man (radio button).

Below the form, there is a note: "det i dagligt tal två juridiska kön, man och kvinna. Det utesuter inte att personer identifierar sig på annat sätt." At the bottom of the form is a blue button labeled "Nästa".

11. Enter mobile phone number, Address, Postal code, City and Country. Click Nästa (Next).

Ievadiet mobile tālrunu numuru, adresi, pasta indekss, pilsētu un valsti. Spiest “Nästa (Next/Nākamais).

The screenshot shows the 'kontaktuppgifter' form on the Antagning.se website. The form is highlighted with a red border and contains the following fields:

- Mobilnummer:** A dropdown menu showing the Swedish flag and the code (+46), followed by a text input for the mobile number. Below this is a note: "Antagningen måste kunna kontakta dig direkt via detta nummer".
- Adress:** A text input field.
- c/o (Valfritt):** A text input field.
- Postnummer (Valfritt):** A text input field.
- Stad:** A text input field.
- Land:** A dropdown menu with the text "Välj ett land".

At the bottom of the form is a blue button labeled "Nästa".

12. Jag har tagit del av ”Click the box user conditions / Ieklikšķiniet uz lodziņu”.

Pēc tam izvēlēties “Nej for marketing (or yes if you want marketing / Nē turpmākiem reklāmas materiāliem / vai jā turpmākiem reklāmas materiāliem). Spiediet “Jā”.

13. Uz jūsu norādīto e-pastu atsūtīs informāciju (skatīt zemāk) ar jūsu reģistrētiem datiem, ka reģistrācija ir bijusi veiksmīga.

Välkommen till Antagning.se [les utne](#)

donotreply@antagning.se <donotreply@antagning.se>

kam: es

Hej!

Det här är en bekräftelse på att du har skapat ett konto på Antagning.se.

Så här har du fyllt i din profil:

Namn: SIGITA TUNKELE

Födelsedatum: 1984-01-20

Kön: Kvinna

Adress: c/o SVETE

VILCES IELA 12

3008 JELGAVAS NOVADS

LETTLAND

E-postadress: sigita.tunkele@gmail.com

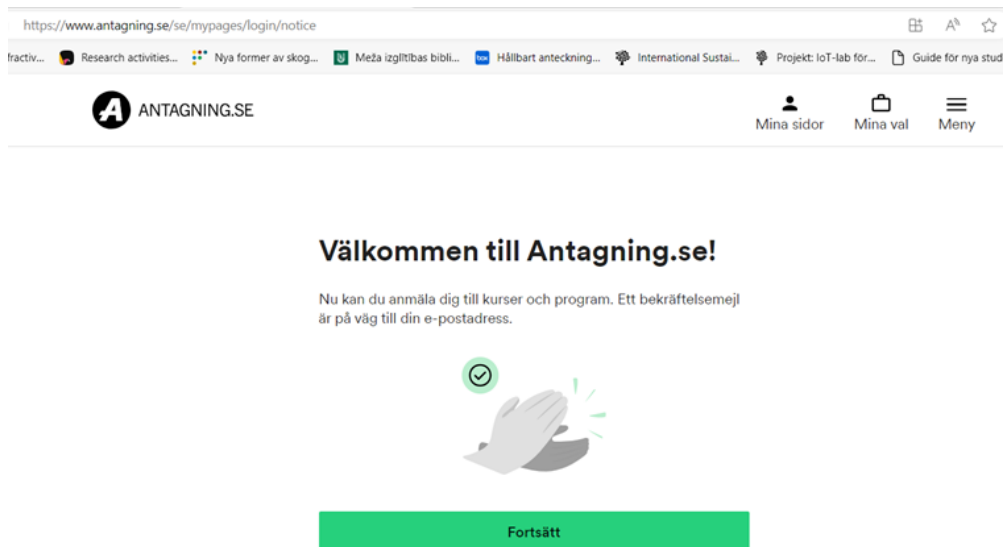
Mobiltelefon: +371 26814105

Genom att logga in med din e-postadress kan du följa din anmälan och ändra uppgifterna i din profil. Du kommer också att kunna svara på antagningsbeskedet.

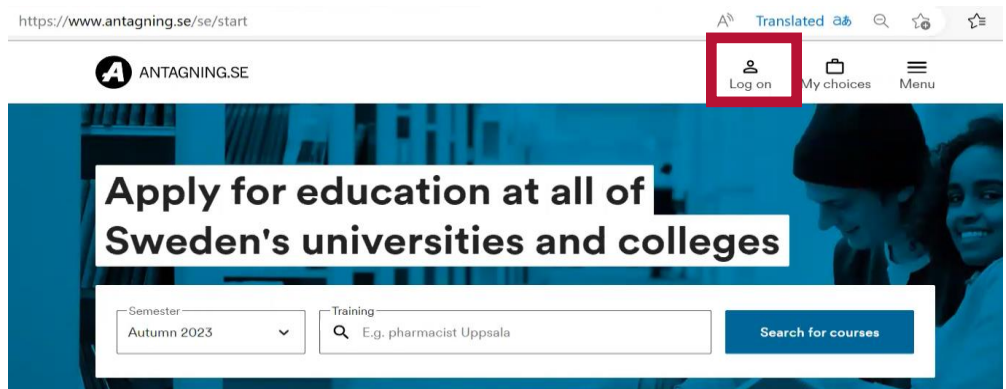
Du kan inte svara på det här meddelandet. Vi har istället samlat de vanligaste frågorna och svaren på Antagning.se. Där hittar du också information om vart du ska vända dig om du har fler frågor.

Med vänlig hälsning,

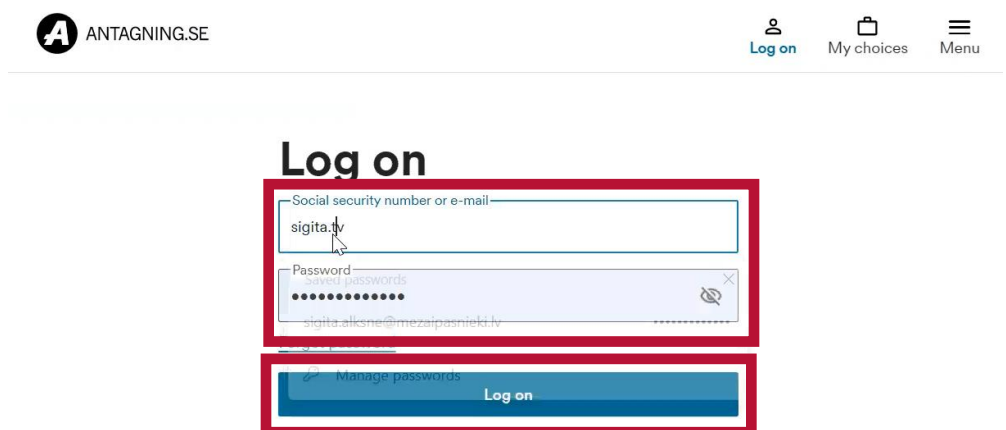
Antagningservice



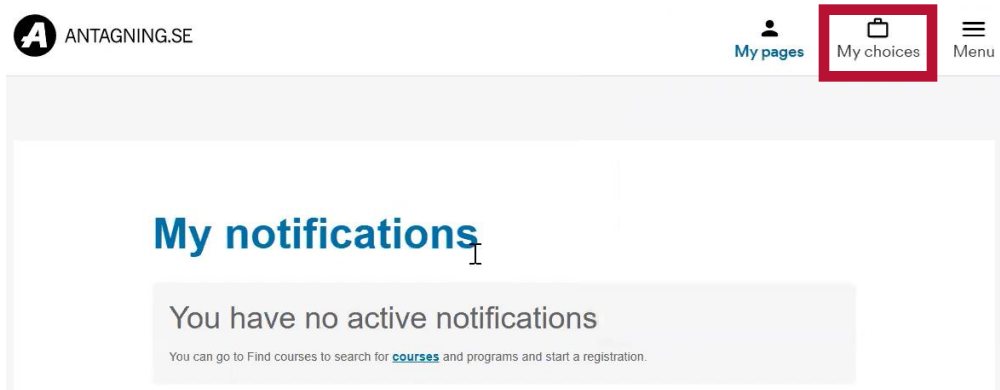
14. Dodieties uz šo interneta vietni www.antagning.se un Spiest “Log on/Ielogoties”.



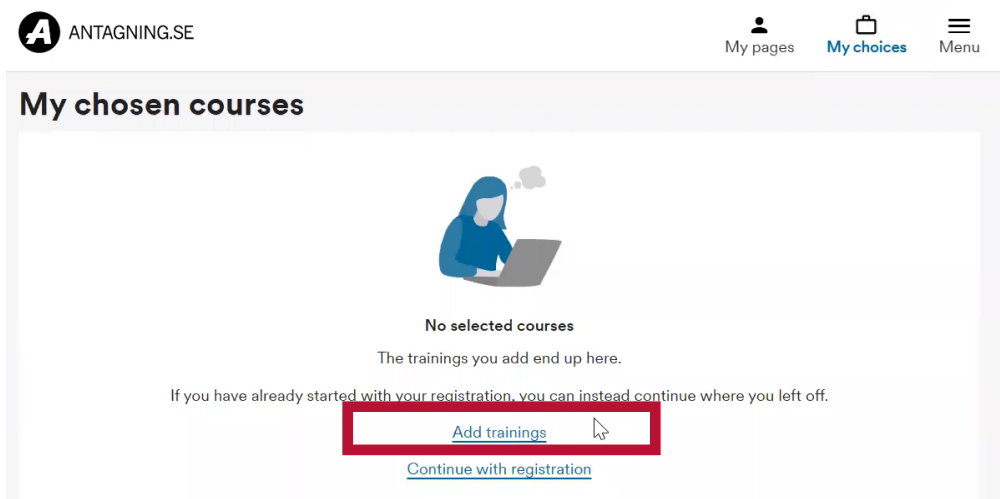
15. Ievadiet nepieciešamo informāciju. Social security number or e-mail (ievadīt jūsu e-pastu, ar kuru reģistrējāties). Sadaļā “Password” – jūsu parole. Pēc tam spiest pogu “Log on / Ielogoties”.



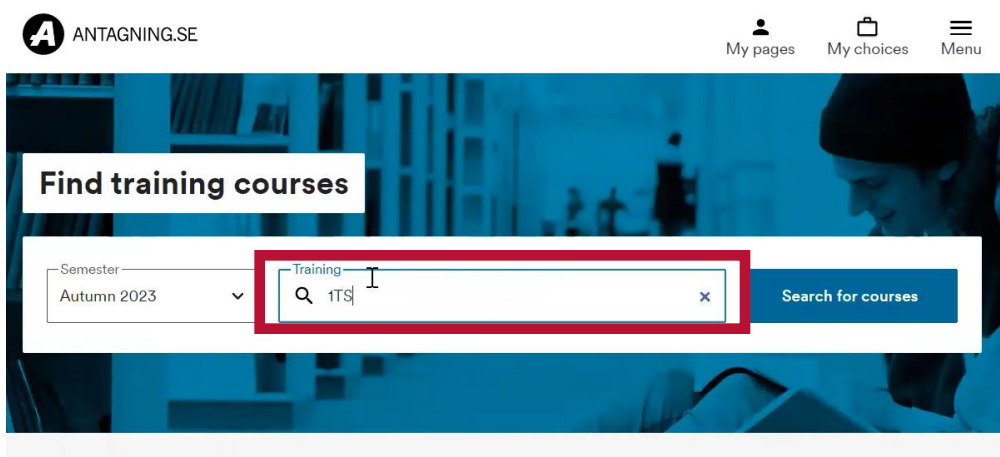
16. Spiest pogu "My choices / Mana izvēle".



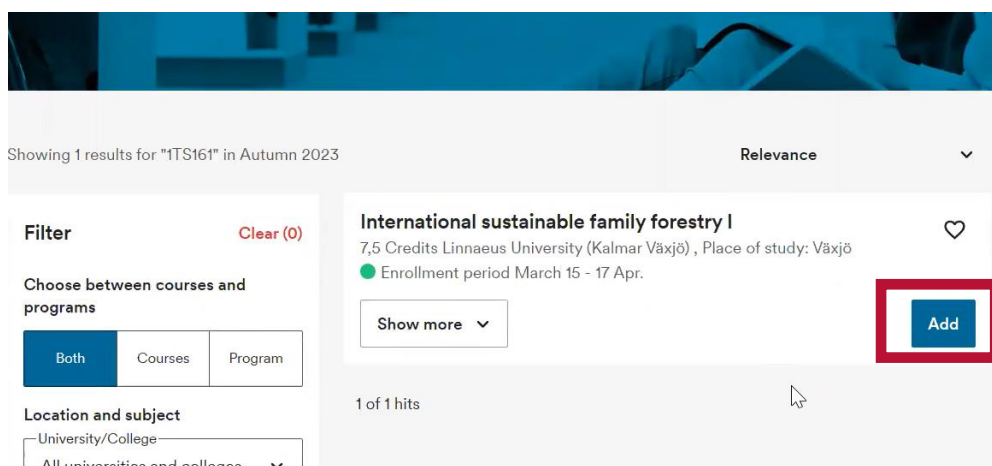
17. Spiest pogu "Add trainings / Pievienot kursu".



18. Meklētājā ievadīt studiju kursa kodu "1TS161". Spiest pogu "Search of courses / Meklēt kursu".



19. Nospiežot meklētāja pogu, atvērsiet studiju kursu “International sustainable family forestry I”. Spiest pogu “Add / Pievienot”.



Showing 1 results for "ITS161" in Autumn 2023

Relevance ▾

Filter Clear (0)

Choose between courses and programs

Both Courses Program

Location and subject

University/College

All universities and colleges ▾

International sustainable family forestry I ♥

7,5 Credits Linnaeus University (Kalmar Växjö) , Place of study: Växjö

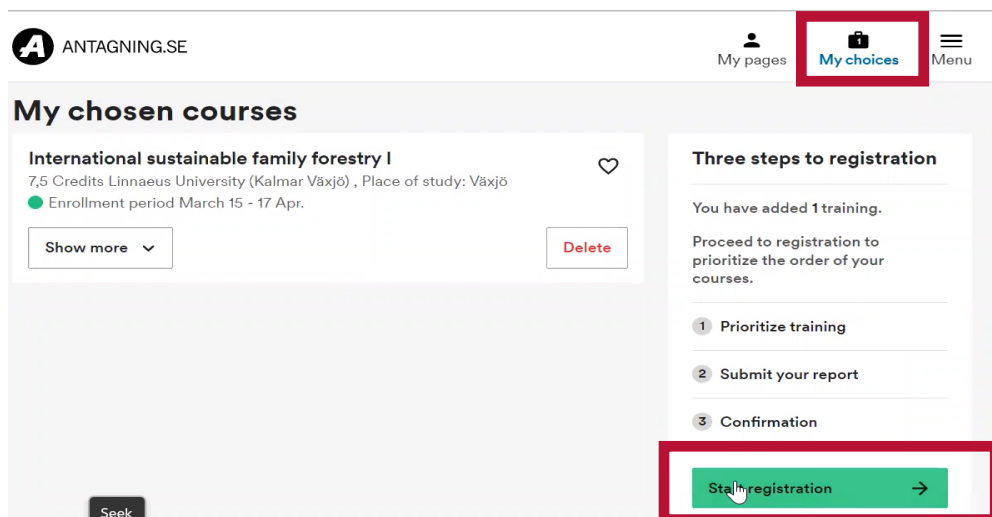
● Enrollment period March 15 - 17 Apr.

Show more ▾

1 of 1 hits

Add

20. Sadaļā “My choices / Mana izvēle” var redzēt jūsu izvēli. Nospiežot uz tā, atvērsiet logs ar jūsu izdarīto izvēli. Pēc tam jāspiež poga “Start registration / Sākt reģistrēšanos”.



ANTAGNING.SE

My pages **My choices** Menu

My chosen courses

International sustainable family forestry I ♥

7,5 Credits Linnaeus University (Kalmar Växjö) , Place of study: Växjö

● Enrollment period March 15 - 17 Apr.

Show more ▾ Delete

Seek

Three steps to registration

You have added 1 training.

Proceed to registration to prioritize the order of your courses.

- 1 Prioritize training
- 2 Submit your report
- 3 Confirmation

Start registration →

21. Atvērsies jauns logs. Spiest pogu “Continue / Turpināt”.

The screenshot shows the ANTAGNING.SE application interface. At the top left is the logo 'ANTAGNING.SE'. On the top right are navigation links: 'My pages', 'My choices', and 'Menu'. A progress bar at the top indicates three steps: '1 Prioritize training', '2 Submit your report', and '3 Confirmation'. Below the progress bar, there are two 'Continue' buttons, each with a 'Cancel' button next to it. The first 'Continue' button is highlighted with a red box. Below this, a course card is displayed for 'International sustainable family forestry I', showing '7,5 credits, Linnaeus University, Place of study: Växjö' and 'As a single-subject course'. A 'See also' link is visible. The second 'Continue' button is also highlighted with a red box.

22. Atvērsies jauns logs. Izvēlēties abās vietās “Latvia”, kas norāda uz Latvijas izglītības sistēmā iegūtu vidējo izglītības diplomu.

The screenshot shows the ANTAGNING.SE application form. At the top left is the logo 'ANTAGNING.SE'. On the top right are navigation links: 'My pages', 'My choices', and 'Menu'. The form contains several sections: 'Are you interested in student finance?' with a checkbox, 'Do you have foreign grades?' with a text box and a checkbox, and 'Registration fee' with a checkbox. Two dropdown menus are highlighted with red boxes. The first dropdown menu is labeled 'Select country' and is positioned above the text 'I am studying or have studied a foreign college/university. I will upload diplomas or study resumes.'. The second dropdown menu is also labeled 'Select country' and is positioned below the text 'My education is from:'. A mouse cursor is visible over the first dropdown menu.

23. Pie sadaļas “Registration fee / Bezmaksas reģistrācija” iekļeksējiet ķeksīti, kas apliecina, ka jums nebūs jāveic maksa par šiem kursiem. Pēc tam poga “Send/Sūtīt”.

LATVIA

Registration fee

I have read the information on Antagning.se and believe that I belong to the group that should not pay the registration fee. I will upload or submit documents to prove my freedom of payment.

Do you have to pay?
If you are a citizen of a country that is outside the EU, EEA and Switzerland, you must usually pay the registration fee of SEK 900 and tuition fees.

Read more about who has to pay here:
[To the page Registration and tuition fees](#)

1 International sustainable family forestry I
7,5 credits, Linnaeus University, Place of study: Växjö
As a single-subject course

Send **Back**

24. Atvērsies jauns logs. Uz pēc šāda uzraksta Linnejas universitātes sistēmā tiks saņemts paziņojums par jūsu interesi.

Confirmation

Prioritize training 1 — Submit your report 2 — Confirmation 3

Thank you for signing up

⚠ You must prove free of charge

You have ticked that you do not consider yourself to have to pay the registration fee. Therefore, you must show your citizenship yourself by scanning and then uploading your valid passport, valid national ID cards or valid ID cards where your citizenship appears. If you do not have the opportunity to upload your papers, you can send them by mail. Your report will not be processed until you have shown that you do not need to pay.

Are you already registered as a student at a Swedish university or college? Then you don't have to pay any registration fee. We'll know it automatically so you don't have to upload or submit anything.

Nepieciešamības gadījumā, informējiet mūs rakstot uz e-pastu (sigita.alksne@mezaipasniki.lv) vai zvanot (+371 26814105).